

Продление сертификата

Для продления сертификата вам потребуется скачать и запустить [файл](#), после чего проделать следующие действия:

1. Поставьте точку рядом с соответствующей строкой:
 - а. Директория: если вы продляете файловый сертификат;
 - б. USB ключ: если сертификат сохранен на USB-ключе. (**Etoken, JaCarta**);
2. Укажите ваш пароль;
3. Нажмите кнопку «**Ввод**»;
4. После этого кнопку «**Далее**»;

Главное меню | Установки

Параметры хранения файлов

Директория C:\PSB Обзор...

USB ключ eToken

Пароль : Ввод

Владелец : .
Серийный номер : 21251061317029999999999992
Open Joint-Stock Company Promswyazbank
PSB On-Line (.payment.ru)

Издатель сертификата : Open Joint-Stock Company Promswyazbank
Сертификат действителен
с 23 сентября 2009г. 10:19:48
по 23 сентября 2010г. 10:19:48

Сертификат загружен. Прокси Назад Далее Выход

5. Поставьте точку рядом с «**Запрос на замену сертификата**» и нажмите «**Далее**»;

Информация о сертификате

Юридическое лицо - рублевые операции -
Права: Исполнитель, Первая подпись, Вторая подпись

Выберите действие, которое вы хотите выполнить :

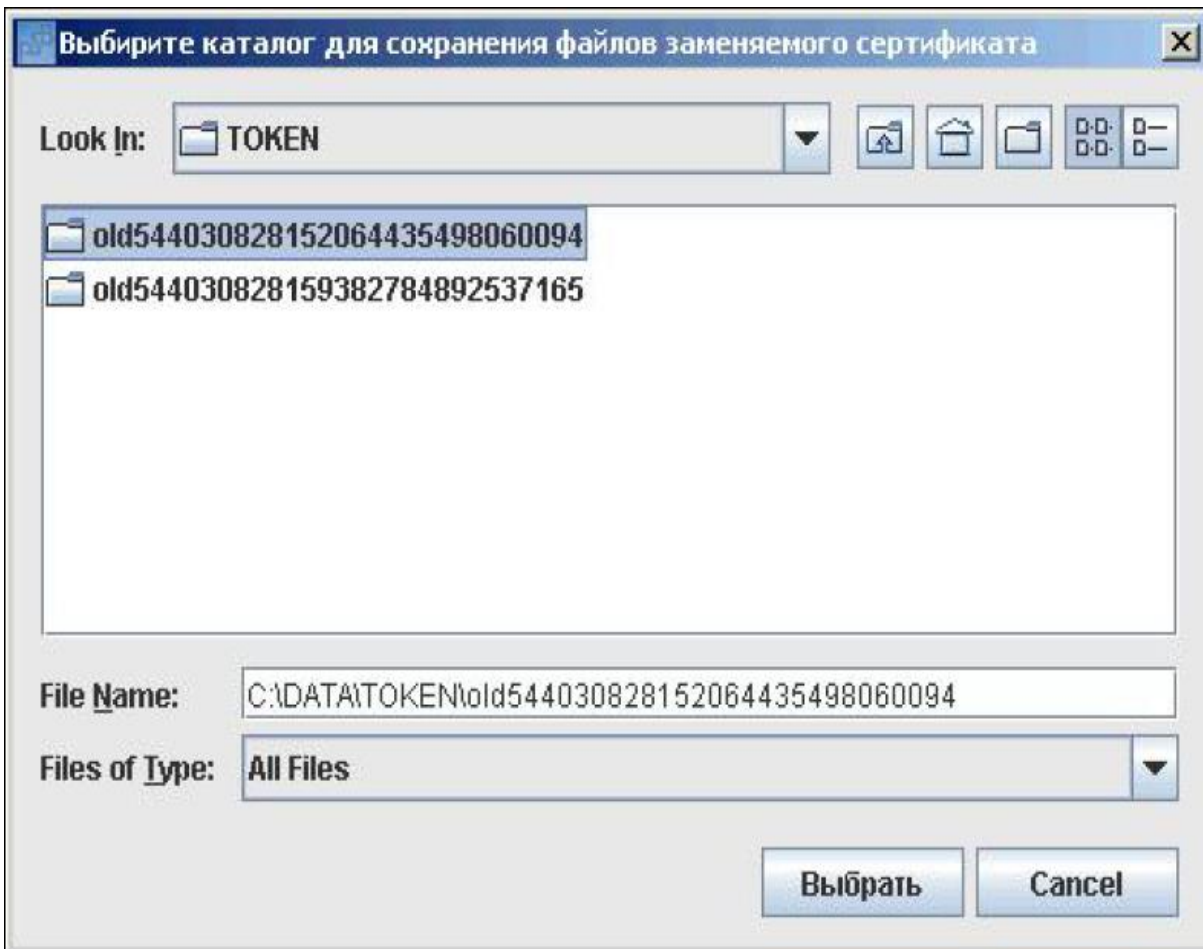
Запрос на замену сертификата

Получение сертификата

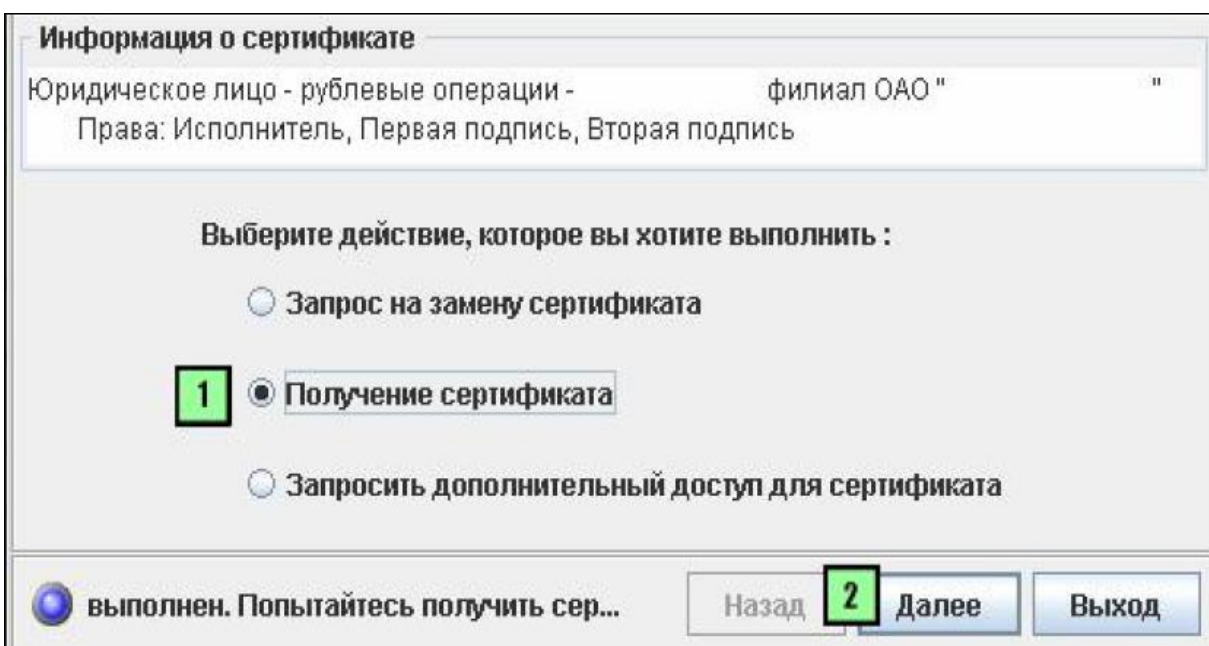
Запросить дополнительный доступ для сертификата

Выберите действие над сертификатом Назад Далее Выход

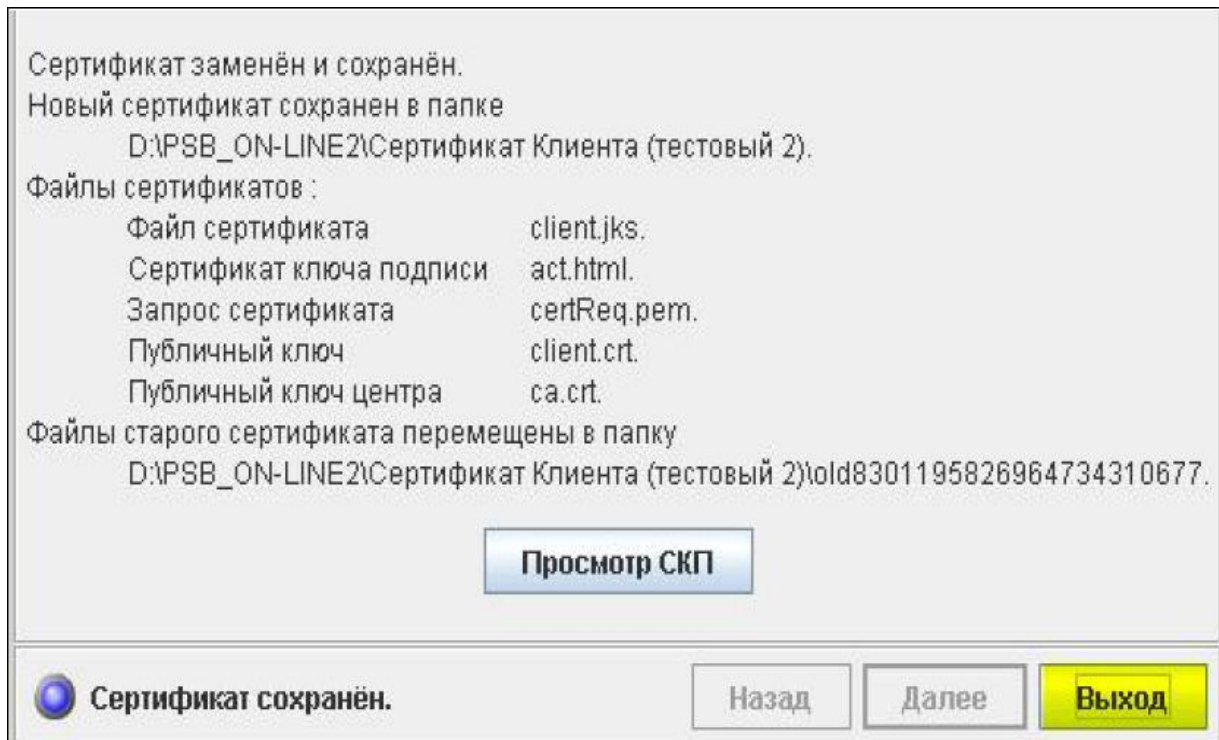
6. Нажмите клавишу **«Выбрать»** (первоначально задано стандартное место хранения печатной формы сертификата);



7. Поставьте точку слева от **«Получение сертификата»** и нажмите **«Далее»**.



8. Сертификат успешно продлён и будет действителен в течении 365-ти дней, вы можете осуществить вход в систему. (в банк документы предоставлять не требуется)



В случае использования вами USB-ключа так же рекомендуем воспользоваться пошаговой [инструкцией](#) по изменению пароля на ключе. Срок действия пароля, как и сертификата составляет 1 год, после чего отобразится сообщение при входе в систему PSB On-Line «**Время действия пароля истекло**».